

MATO GROSSO DO SUL


INST PREV DOS SERV PUB DO MUN DE PORTO MURTINHO

Comparativo da Receita Orçada Com a Arrecadada - Anexo 10


Administração Indireta - INST PREV DOS SERV PUB DO MUN DE PORTO MURTINHO

| Títulos | Orçada | Arrecadada | Diferenças | |
|--|--------------|--------------|--------------|--------------|
| | | | Para mais | Para Menos |
| RECEITAS | 5.000.000,00 | 7.035.866,37 | 3.544.963,02 | 1.509.096,65 |
| RECEITAS CORRENTES | 3.211.000,00 | 5.820.303,71 | 3.198.416,52 | 589.112,81 |
| RECEITAS DE CONTRIBUIÇÕES | 1.703.000,00 | 1.474.811,57 | 339.734,94 | 567.923,37 |
| CONTRIBUIÇÕES SOCIAIS | 1.703.000,00 | 1.474.811,57 | 339.734,94 | 567.923,37 |
| Contrib Previd. do Regime Próprio | 1.703.000,00 | 1.474.811,57 | 339.734,94 | 567.923,37 |
| Contrib de Servidor Ativo Civil | 1.700.000,00 | 1.134.008,55 | 0,00 | 565.991,45 |
| Contrib de Servidor Inativo Civil | 3.000,00 | 1.068,08 | 0,00 | 1.931,92 |
| Contrib de Servidor Ativo para o RPPS | 0,00 | 339.734,94 | 339.734,94 | 0,00 |
| RECEITA PATRIMONIAL | 1.470.000,00 | 4.211.439,30 | 2.761.439,30 | 20.000,00 |
| RECEITAS DE VALORES MOBILIARIOS | 1.470.000,00 | 4.211.439,30 | 2.761.439,30 | 20.000,00 |
| Remuneração dos Investimentos do RPPS | 1.470.000,00 | 4.211.439,30 | 2.761.439,30 | 20.000,00 |
| Remuneração dos Investimentos em Renda Fixa | 1.450.000,00 | 4.211.439,30 | 2.761.439,30 | 0,00 |
| Remuneração dos Investimentos em Renda Variável | 20.000,00 | 0,00 | 0,00 | 20.000,00 |
| OUTRAS RECEITAS CORRENTES | 38.000,00 | 134.052,84 | 97.242,28 | 1.189,44 |
| Multas e Juros de Mora | 33.500,00 | 130.742,28 | 97.242,28 | 0,00 |
| Multas/Juros de Mora de Contribuições | 33.500,00 | 130.742,28 | 97.242,28 | 0,00 |
| Multas e Juros de Mora das Contr para RPPS | 33.500,00 | 130.742,28 | 97.242,28 | 0,00 |
| Multas e Juros de Mora da Contribuição Patronal | 33.500,00 | 116.710,99 | 83.210,99 | 0,00 |
| Multas e Juros de Mora da Contribuição do Servidor | 0,00 | 14.031,29 | 14.031,29 | 0,00 |
| INDENIZAÇÕES E RESTITUIÇÕES | 4.500,00 | 3.310,56 | 0,00 | 1.189,44 |
| RESTITUIÇÕES | 4.500,00 | 3.310,56 | 0,00 | 1.189,44 |
| Compensações Financeiras entre o Reg Geral e RPPS | 4.500,00 | 3.310,56 | 0,00 | 1.189,44 |
| Compensações Financeiras entre o Reg Geral e RPPS | 4.500,00 | 3.310,56 | 0,00 | 1.189,44 |
| RECEITAS CORRENTES - INTRA-ORÇAMENTÁRIAS | 1.789.000,00 | 1.215.562,66 | 346.546,50 | 919.983,84 |
| RECEITAS DE CONTRIBUIÇÕES - INTRA-ORÇAMENTÁRIAS | 1.789.000,00 | 1.215.562,66 | 346.546,50 | 919.983,84 |
| CONTRIBUIÇÕES SOCIAIS - INTRA-ORÇAMENTÁRIAS | 1.789.000,00 | 1.215.562,66 | 346.546,50 | 919.983,84 |
| Contrib. Previd. do Regime Próprio - Intra-Orçam. | 1.789.000,00 | 1.215.562,66 | 346.546,50 | 919.983,84 |
| Contrib. Patr. Servi. Ativo Civil-Intra-Orçam. | 1.550.000,00 | 667.473,79 | 0,00 | 882.526,21 |
| Contribuição Previdenc para Amortiz do Déficit Atu | 200.000,00 | 162.542,37 | 0,00 | 37.457,63 |
| Contr Previd em Regime de Parcelamento de Débitos | 39.000,00 | 385.546,50 | 346.546,50 | 0,00 |
| DEDUÇÕES DA RECEITA | 0,00 | -23.975,58 | -23.975,58 | 0,00 |
| DEDUÇÕES DA RECEITA | 0,00 | -23.975,58 | -23.975,58 | 0,00 |
| Dedução da Rem. Investimento do RPPS em Renda Fixa | 0,00 | -23.975,58 | -23.975,58 | 0,00 |
| Dedução da Rem. Investimento do RPPS em Renda Fixa | 0,00 | -23.975,58 | -23.975,58 | 0,00 |
| Dedução da Rem. Investimento do RPPS em Renda Fixa | 0,00 | -23.975,58 | -23.975,58 | 0,00 |
| Dedução da Rem. Investimento do RPPS em Renda Fixa | 0,00 | -23.975,58 | -23.975,58 | 0,00 |
| Totais: | 5.000.000,00 | 7.011.890,79 | 3.520.987,44 | 1.509.096,65 |


PORTO MURTINHO, 20/03/2017



DOUGLAS ARLINDO PLACÊNCIO LOPES
DIRETOR PRESIDENTE DO INSTITUTO PRE



JEFERSON REGI FERREIRA
DIRETOR FINANCEIRO DO INSTITUTO DE F



SANTIAGO MEDINA
TÉC. CONTABILIDADE CRC/MS 3.144